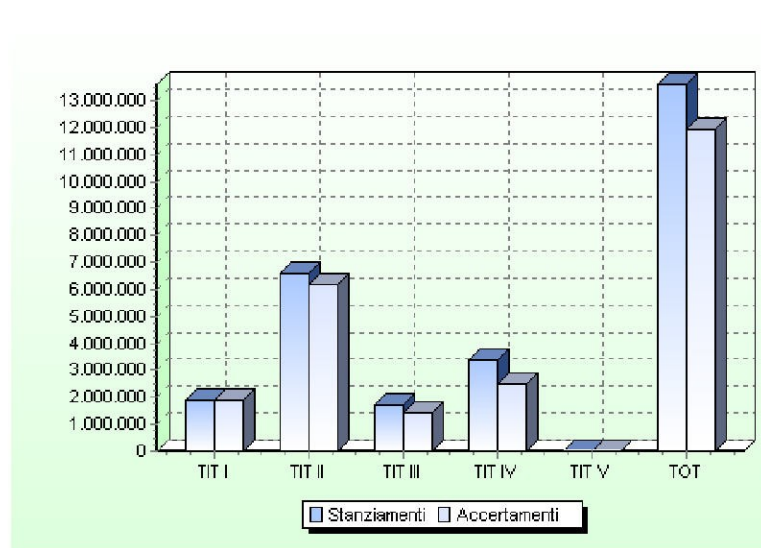


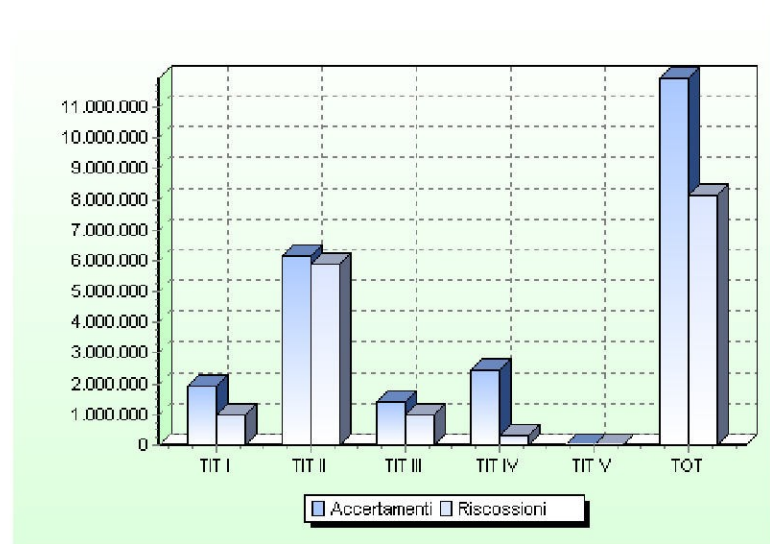
di trasformare gli accertamenti in liquidità, portando a conclusione nel corso dello stesso esercizio tutte le fasi dell'entrata.

Trattando delle varie entrate verranno, comunque, evidenziate le differenze riscontrabili tra ciascuna di esse ed il diverso significato "segnalatico" della capacità di riscossione e di accertamento.

ENTRATE 2009: ANALISI DELLA CAPACITA' DI ACCERTAMENTO COMPLESSIVA	STANZIAMENTI 2009	ACCERTAMENTI 2009	ACCERTATO IN %
Entrate tributarie (Titolo I)	1.910.865,51	1.905.816,42	99,74
Entrate derivanti da contributi e trasferimenti correnti dello Stato, della regione e di altri enti pubblici anche in rapporto all'esercizio di funzioni delegate (Titolo II)	6.610.065,00	6.149.481,44	93,03
Entrate extratributarie (Titolo III)	1.698.920,14	1.415.018,90	83,29
Entrate derivanti da alienazioni, da trasferimenti di capitale e da riscossioni di crediti (Titolo IV)	3.377.472,26	2.470.671,10	73,15
Entrate derivanti da accensione di prestiti (Titolo V)	0,00	0,00	0,00
<b>TOTALE</b>	<b>13.597.322,91</b>	<b>11.940.987,86</b>	<b>87,82</b>

ENTRATE 2009: ANALISI DELLA CAPACITA' DI RISCOSSIONE COMPLESSIVA	ACCERTAMENTI 2009	RISCOSSIONI 2009	RISCOSSO IN %
Entrate tributarie (Titolo I)	1.905.816,42	987.895,74	51,84
Entrate derivanti da contributi e trasferimenti correnti dello Stato, della regione e di altri enti pubblici anche in rapporto all'esercizio di funzioni delegate (Titolo II)	6.149.481,44	5.881.342,34	95,64
Entrate extratributarie (Titolo III)	1.415.018,90	967.656,55	68,38
Entrate derivanti da alienazioni, da trasferimenti di capitale e da riscossioni di crediti (Titolo IV)	2.470.671,10	323.117,15	13,08
Entrate derivanti da accensione di prestiti (Titolo V)	0,00	0,00	0,00
<b>TOTALE</b>	<b>11.940.987,86</b>	<b>8.160.011,78</b>	<b>68,34</b>





### 3.2.1 Le entrate tributarie

Seguendo una impostazione del tutto analoga a quella prevista nel bilancio di previsione, in questa parte riproporremo le informazioni presenti nella Relazione Previsionale e Programmatica non più in una ottica preventiva pluriennale, quanto cercando di rappresentare, attraverso lo stato di accertamento e di riscossione, la capacità dell'ente di rispettare gli impegni politico-amministrativi presi ad inizio esercizio.

La categoria 01 "Imposte" comprende tutte le forme di prelievo tributario poste in essere dall'ente nel rispetto dei limiti legislativi propri della normativa vigente in materia. In particolare, in essa vengono iscritte, accertate e riscosse le entrate direttamente riferibili all'imposta comunale sugli immobili (ICI), all'imposta sulla pubblicità, all'addizionale sul consumo dell'energia elettrica, all'addizionale comunale sull'imposta sul reddito delle persone fisiche.

E' interessante evidenziare come per la maggior parte di queste imposte i tempi e le modalità di riscossione sono definite dalla legislazione vigente in materia e, pertanto, anche le considerazioni connesse sono in gran parte da correlare ad esse.

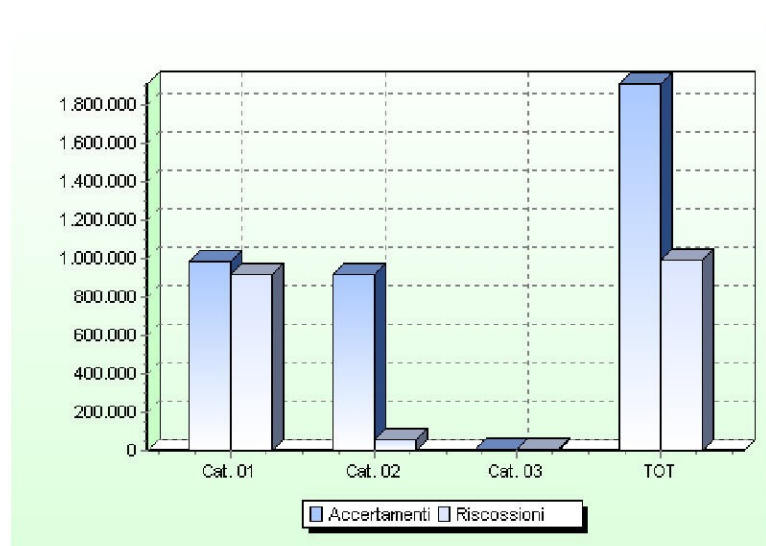
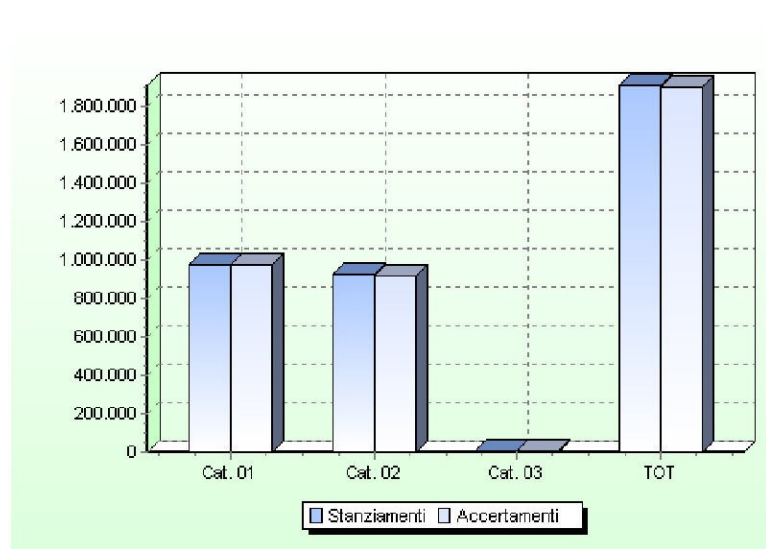
La categoria 02, "Tasse", propone i corrispettivi versati dai cittadini contribuenti a fronte di specifici servizi o controprestazioni dell'ente, anche se in alcuni casi non direttamente richiesti.

La categoria 03 "Tributi speciali" costituisce una posta residuale in cui sono gestite tutte quelle forme impositive dell'ente non direttamente comprese nelle precedenti.

Le tabelle riportate sintetizzano la capacità di accertamento e di riscossione rispetto a ciascuna di esse.

<b>ENTRATE TRIBUTARIE 2009: ANALISI DELLA CAPACITA' DI ACCERTAMENTO</b>	<b>STANZIAMENTI 2009</b>	<b>ACCERTAMENTI 2009</b>	<b>ACCERTATO IN %</b>
Imposte (Categoria 1)	978.528,48	977.978,57	99,94
Tasse (Categoria 2)	922.337,03	917.136,78	99,44
Tributi speciali ed altre entrate tributarie (Categoria 3)	10.000,00	10.701,07	107,01
<b>TOTALE</b>	<b>1.910.865,51</b>	<b>1.905.816,42</b>	<b>99,74</b>

<b>ENTRATE TRIBUTARIE 2009: ANALISI DELLA CAPACITA' DI RISCOSSIONE</b>	<b>ACCERTAMENTI 2009</b>	<b>RISCOSSIONI 2009</b>	<b>RISCOSSO IN %</b>
Imposte (Categoria 1)	977.978,57	916.685,64	93,73
Tasse (Categoria 2)	917.136,78	60.509,03	6,60
Tributi speciali ed altre entrate tributarie (Categoria 3)	10.701,07	10.701,07	100,00
<b>TOTALE</b>	<b>1.905.816,42</b>	<b>987.895,74</b>	<b>51,84</b>



Per una lettura più completa dei dati aggregati, sono necessarie ulteriori indicazioni in merito alle modalità con cui l'ente procede all'accertamento ed alla riscossione delle entrate indicate. Occorre, a tal proposito, precisare che per le entrate tributarie le modalità di incasso non sono sempre autonome ma, in molti casi, come meglio specificato in seguito trattando delle singole imposte, dipendono da disposizioni di legge e da soggetti terzi che possono ritardare la velocità di riscossione della categoria rispetto al valore aggregato riportato nella tabella in fondo al paragrafo. A tal fine, occorre effettuare alcune precisazioni sulle principali imposte che nel complesso determinano l'intero programma di entrate dell'ente.

In particolare:

- **I.C.I.**

L'Imposta Comunale sugli Immobili è tra le risorse di natura tributaria più consistenti per l'Ente.

Le aliquote applicate sono state approvate ad inizio esercizio con apposita deliberazione allegata al bilancio di previsione e precisamente:

aliquota ordinaria 0,45 %

aliquota seconda casa 0,7 %



L'andamento del gettito nel corso dell'anno è risultato **crescente** rispetto a quello degli anni precedenti.

Il versamento di detta imposta da parte dei contribuenti, in assenza di specifiche norme regolamentari da parte dell'ente, è disciplinato dalla legge e prevede un frazionamento dell'importo annuale in due rate: una prima da effettuare tra il 1° ed il 30 giugno ed una seconda tra il 1° ed il 16 dicembre.

Proprio su quest'ultima scadenza, prossima al termine dell'esercizio, intendiamo soffermarci per far notare come gran parte degli scostamenti tra somme accertate e riscosse relative alla categoria 01 siano da imputare al mancato introito di queste somme nella Tesoreria dell'ente entro il 31 dicembre.

Per approfondimenti sulla composizione della risorsa si rinvia agli indicatori specifici richiesti dal legislatore quali allegati al Conto del bilancio.

La previsione definitiva nel bilancio 2009 è pari a € 647.716,78 ed è stata accertata per € 648.646,69 e riscossa per € 587.353,76.

Gli incassi relativi al recupero dell'evasione degli anni precedenti sono stati pari a € 104.821,42.

#### ● **L'ADDIZIONALE SUL CONSUMO DI ENERGIA ELETTRICA**

L'Addizionale sul consumo di energia elettrica si applica ad ogni Kwh di consumo di energia elettrica.

Le riscossioni sono state effettuate direttamente dall'ENEL o dagli altri "grossisti distributori" che, nei modi e termini di legge, hanno provveduto a trasferire l'imposta al comune. Pertanto gli scostamenti rilevati appaiono del tutto fisiologici.

La previsione definitiva nel bilancio 2009 è pari a € 130.000,00 ed è stata accertata per € 128.163,11 e riscossa per €128.163,11.

#### ● **TOSAP**

Sono state assoggettate alla tassa le occupazioni dei beni appartenenti al demanio o al patrimonio indisponibile, le occupazioni di spazi soprastanti il suolo pubblico con esclusione di verande e balconi, le occupazioni di spazi sottostanti il suolo pubblico.

Per quanto concerne detta imposta, il gettito ha avuto nel corso dell'anno un andamento **decrecente** rispetto agli anni precedenti.

La differenza tra le somme accertate e quelle riscosse sono da imputare al numero inferiore di passi carrai.

La previsione definitiva nel bilancio 2009 è pari a € 9.510,71 ed è stata accertata e riscossa per il medesimo importo.

#### ● **TARSU**

Si tratta della tassa per il servizio relativo allo smaltimento dei rifiuti solidi urbani.

In attesa del definitivo passaggio verso un regime tariffario che ne determinerà lo spostamento dell'entrata nel titolo III è da sottolineare come il gettito della risorsa appaia **crescente** rispetto a quello degli anni precedenti.

Per la riscossione ci si avvale del Concessionario Equitalia Sardegna SPA.

#### ● **ADDIZIONALE IRPEF**

L'addizionale comunale sull'imposta sul reddito delle persone fisiche è stata istituita, a decorrere dal 1° gennaio 1999, dal D.Lgs. n. 360/1998 prevedendo il pagamento dell'imposta per tutti i contribuenti su una base imponibile costituita dai redditi soggetti a Irpef.

L'aliquota applicata per l'anno 2009 è stata 0,4 %.

La previsione di entrata per detta voce di bilancio relativa all'anno 2009 è stata disposta sulla base di informazioni e stime fornite da parte del Ministero dell'Interno.

Nel corso dell'anno 2009 si è proceduto all'accertamento della somma basandosi su dette comunicazioni.

La previsione definitiva nel bilancio 2009 è pari a € 292.319,20 ed è stata accertata e incassata per € 293.604,53.

### 3.2.2 Le entrate da trasferimenti dello Stato, della regione e di altri enti

I trasferimenti di parte corrente, secondo la volontà del legislatore, devono garantire i servizi locali indispensabili e concorrono, insieme con le altre entrate proprie, a garantire la copertura delle spese correnti.

Un ruolo particolarmente importante hanno assunto fino ad oggi i trasferimenti erariali i quali sono ripartiti tra gli enti in base a criteri basati sulla popolazione, sul territorio e sulle condizioni socio-economiche, nonché su un sistema perequativo che facilita la distribuzione delle risorse tenendo conto anche degli squilibri di fiscalità locale.

Essi trovano iscrizione nella categoria 1, dove sono presenti sia i trasferimenti a carattere generale (fondo ordinario, fondo consolidato, fondo sviluppo investimenti, fondo perequativo), sia quelli finalizzati.

I valori riportati nella tabella sottostante, con riferimento a quelli dello Stato sono stati accertati sulla base delle certificazioni ministeriali pubblicate sul sito Internet dal Ministero dell'Interno. Questi, infatti, trovano immediato accertamento da parte dell'ente risultando certi nel "quantum".

Non altrettanto potremmo dire, invece, sui tempi di riscossione, essendo gli stessi collegati al raggiungimento del limite minimo di liquidità che risulta influenzato anche dalle altre entrate dell'ente.

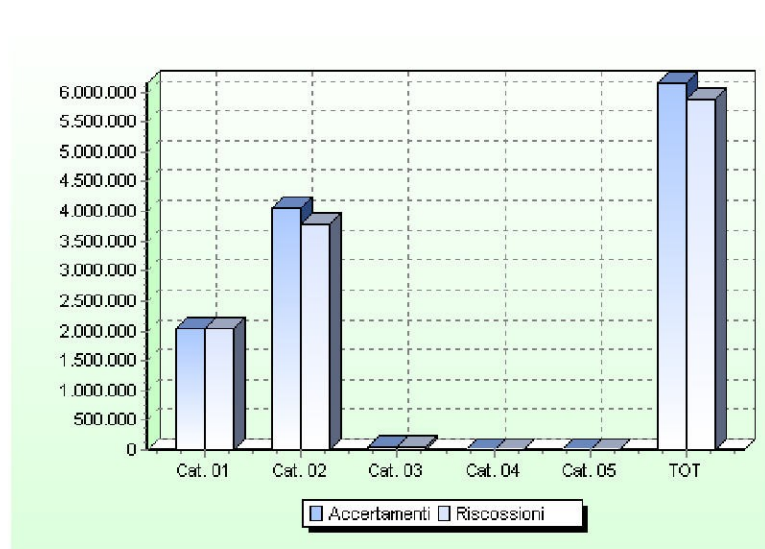
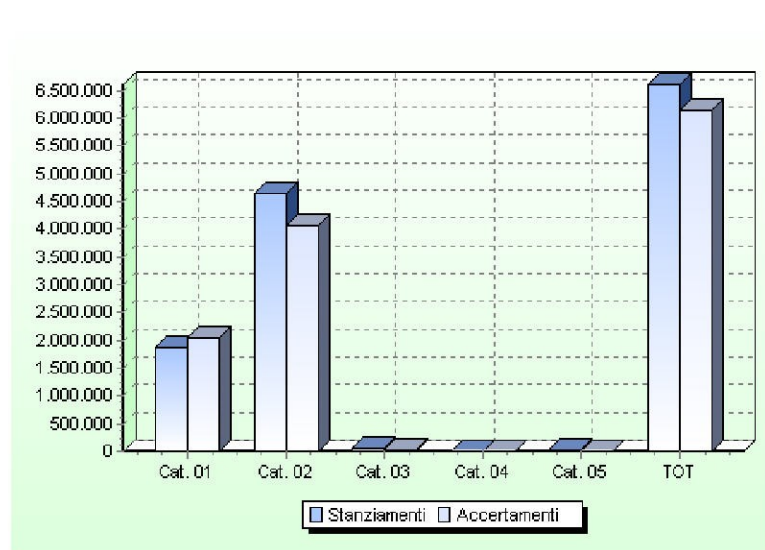
Pertanto, la capacità di riscossione della categoria dipende in primo luogo da disposizioni legislative estranee alla volontà dell'ente.

Le altre categorie del titolo II delle Entrate rilevano le somme erogate da altri soggetti pubblici o privati, finalizzate alla realizzazione di specifiche iniziative. Il mancato accertamento delle somme trova immediato riflesso nei minori impegni di spesa corrente e, quantunque sintomatico di una previsione non corretta, non produce effetti sul bilancio dei programmi.

Gli scostamenti tra accertamenti e riscossioni, invece, sono imputabili generalmente alla non ancora avvenuta rendicontazione delle somme o alla mancata conclusione del programma correlato.

<b>ENTRATE DA TRASFERIMENTI CORRENTI 2009: ANALISI DELLA CAPACITA' DI ACCERTAMENTO</b>	<b>STANZIAMENTI 2009</b>	<b>ACCERTAMENTI 2009</b>	<b>ACCERTATO IN %</b>
Contributi e trasferimenti correnti dallo Stato	1.874.595,27	2.040.341,65	108,84
Contributi e trasferimenti correnti dalla regione	4.642.627,76	4.058.932,80	87,43
Contributi e trasferimenti dalla regione per funzioni delegate	68.585,00	40.585,00	59,17
Contributi e trasferimenti da parte di organismi comunitari ed internazionali	0,00	0,00	0,00
Contributi e trasferimenti correnti da altri enti del settore pubblico	24.256,97	9.621,99	39,67
<b>TOTALE</b>	<b>6.610.065,00</b>	<b>6.149.481,44</b>	<b>93,03</b>

ENTRATE DA TRASFERIMENTI CORRENTI 2009: ANALISI DELLA CAPACITA' DI RISCOSSIONE	ACCERTAMENTI 2009	RISCOSSIONI 2009	RISCOSSO IN %
Contributi e trasferimenti correnti dallo Stato	2.040.341,65	2.035.766,32	99,78
Contributi e trasferimenti correnti dalla regione	4.058.932,80	3.795.369,03	93,51
Contributi e trasferimenti dalla regione per funzioni delegate	40.585,00	40.585,00	100,00
Contributi e trasferimenti da parte di organismi comunitari ed internazionali	0,00	0,00	0,00
Contributi e trasferimenti correnti da altri enti del settore pubblico	9.621,99	9.621,99	100,00
<b>TOTALE</b>	<b>6.149.481,44</b>	<b>5.881.342,34</b>	<b>95,64</b>





Tra le principali entrate relative a questo titolo si segnalano:

- **TRASFERIMENTI DALLO STATO**

Nel rispetto di quanto comunicato sul sito Internet del Ministero dell'Interno, l'ente ha proceduto ad accertare:

- fondo ordinario	per €	1.317.763,07
- fondo consolidato	per €	181.169,33
- fondo sviluppo investimenti	per €	98.911,82
- fondo perequativo	per €	90.506,01

### 3.2.3 Le entrate extratributarie

Le entrate riportate nel titolo III evidenziano le risorse proprie dell'ente determinate dai proventi per servizi pubblici e per utilizzo di beni, oltre che da interessi attivi, da utili e da entrate diverse.

In particolare nella categoria 1 sono state accertate e riscosse le somme dei servizi pubblici nel rispetto delle tariffe approvate con apposita deliberazione allegata al bilancio di previsione.

La categoria 2 comprende tutte le entrate accertate derivanti dalla gestione del patrimonio disponibile ed indisponibile dell'ente locale; in particolare in essa trovano allocazione le entrate relative alla gestione dei fabbricati, dei terreni, i sovraccanoni sulle concessioni per le deviazioni d'acqua per la produzione della forza motrice, i censi, i canoni, ecc..

Per queste categorie, di norma, la capacità di accertamento e di riscossione dovrebbero essere particolarmente elevate misurando servizi e prestazioni a corrispettivo anticipato o, al massimo, con scadenza molto prossima.

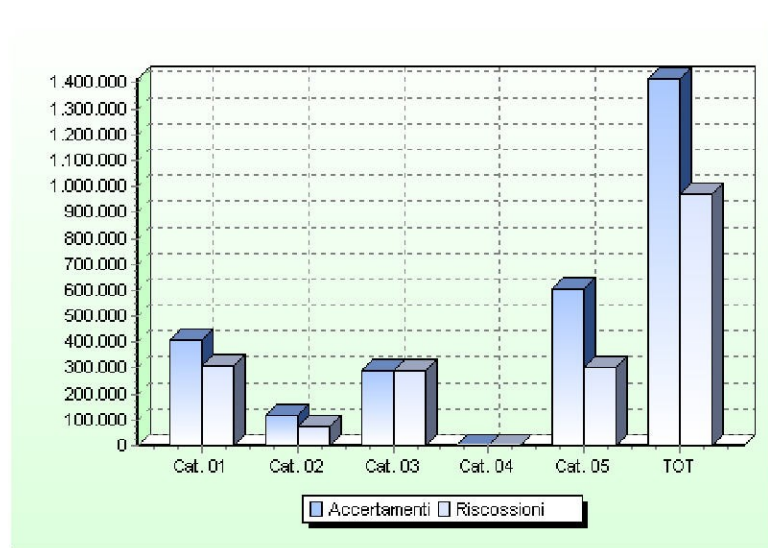
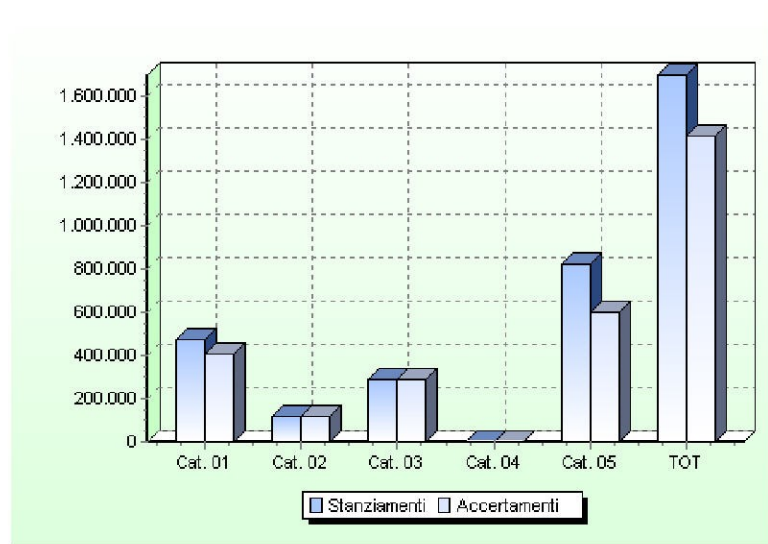
Gli interessi attivi, se presenti, sono supportati da adeguata documentazione; lo stesso può dirsi per gli eventuali utili percepiti da società controllate o collegate.

ENTRATE EXTRATRIBUTARIE 2009: ANALISI DELLA CAPACITA' DI ACCERTAMENTO	STANZIAMENTI 2009	ACCERTAMENTI 2009	ACCERTATO IN %
Proventi dei servizi pubblici (Categoria 1)	474.900,47	407.627,40	85,83
Proventi gestione patrimoniale (Categoria 2)	116.366,18	115.274,57	99,06
Proventi finanziari (Categoria 3)	287.540,74	287.763,78	100,08
Proventi per utili da aziende speciali e partecipate, dividendi di società (Categoria 4)	0,00	0,00	0,00
Proventi diversi (Categoria 5)	820.112,75	604.353,15	73,69
<b>TOTALE</b>	<b>1.698.920,14</b>	<b>1.415.018,90</b>	<b>83,29</b>

ENTRATE EXTRATRIBUTARIE 2009: ANALISI DELLA CAPACITA' DI RISCOSSIONE	ACCERTAMENTI 2009	RISCOSSIONI 2009	RISCOSSO IN %
Proventi dei servizi pubblici (Categoria 1)	407.627,40	308.071,10	75,58
Proventi gestione patrimoniale (Categoria 2)	115.274,57	72.036,33	62,49
Proventi finanziari (Categoria 3)	287.763,78	287.667,66	99,97
Proventi per utili da aziende speciali e partecipate, dividendi di società (Categoria 4)	0,00	0,00	0,00
Proventi diversi (Categoria 5)	604.353,15	299.881,46	49,62



<b>TOTALE</b>	<b>1.415.018,90</b>	<b>967.656,55</b>	<b>68,38</b>
---------------	---------------------	-------------------	--------------



### 3.2.4 I trasferimenti in conto capitale

Nel titolo IV l'ente ha provveduto ad accertare le somme relative a tipologie di entrata, quali le alienazioni di beni ed i contributi e trasferimenti in c/capitale distinti a seconda del soggetto erogante.

Nella voce "Alienazione di beni patrimoniali" (categoria 1) vengono esposti accertamenti e riscossioni di competenza derivanti da alienazioni di beni immobili, mobili patrimoniali e relativi diritti reali, da concessioni di beni demaniali e da alienazioni di beni patrimoniali diversi, quali l'affrancazione di censi, canoni, livelli, ecc..

La voce "Trasferimenti di capitale dallo Stato" (categoria 2) comprende i trasferimenti ordinari e straordinari da parte dello Stato in conto capitale. In particolare, in essa sono accertati gli importi relativi al fondo nazionale ordinario per gli investimenti, al fondo nazionale speciale per gli investimenti, oltre ad altri contributi specifici finalizzati alla realizzazione di lavori pubblici.

Gli importi accertati nel bilancio sono stati acquisiti dal sito Internet del Ministero dell'Interno.

Per quanto concerne le riscossioni di dette somme si rimanda a quanto già detto trattando dei trasferimenti di parte corrente da parte dello Stato.

Le categorie 3 e 4 riportano i trasferimenti concessi in conto capitale per la realizzazione di investimenti sia ordinari che straordinari da parte della regione, di altri comuni e della provincia. Anche per essi l'accertamento è stato possibile a seguito di comunicazione dell'ente erogante.

Infine, nei "Trasferimenti di capitale da altri soggetti" (categoria 5) hanno trovato accertamento le erogazioni di somme quali contributi in conto capitale da parte di soggetti non classificabili come enti pubblici. In particolare, rientrano in questa voce i proventi delle concessioni edilizie, le sanzioni urbanistiche, nonché i trasferimenti straordinari di capitali da altri soggetti.

Il loro accertamento è in linea con le previsioni contenute nella Relazione Previsionale e Programmatica.

Gli scostamenti tra accertamenti e riscossioni sono imputabili soprattutto a rateizzazioni dei pagamenti, come previsto dalla normativa vigente.

<b>ENTRATE DA TRASFERIMENTI DI CAPITALE 2009: ANALISI DELLA CAPACITA' DI ACCERTAMENTO</b>	<b>STANZIAMENTI 2009</b>	<b>ACCERTAMENTI 2009</b>	<b>ACCERTATO IN %</b>
Alienazioni di beni patrimoniali (Categoria 1)	529.962,45	55.812,65	10,53
Trasferimenti di capitale dallo Stato (Categoria 2)	1.507,12	1.507,12	100,00
Trasferimenti di capitale dalla regione (Categoria 3)	2.599.202,69	2.172.720,90	83,59
Trasferimenti di capitale da altri enti del settore pubblico (Categoria 4)	0,00	0,00	0,00
Trasferimenti di capitale da altri soggetti (Categoria 5)	246.800,00	240.630,43	97,50
Riscossioni di crediti (Categoria 6)	0,00	0,00	0,00
<b>TOTALE</b>	<b>3.377.472,26</b>	<b>2.470.671,10</b>	<b>73,15</b>

<b>ENTRATE DA TRASFERIMENTI DI CAPITALE 2009: ANALISI DELLA CAPACITA' DI RISCOSSIONE</b>	<b>ACCERTAMENTI 2009</b>	<b>RISCOSSIONI 2009</b>	<b>RISCOSSO IN %</b>
Alienazioni di beni patrimoniali (Categoria 1)	55.812,65	55.812,65	100,00
Trasferimenti di capitale dallo Stato (Categoria 2)	1.507,12	1.507,12	100,00
Trasferimenti di capitale dalla regione (Categoria 3)	2.172.720,90	41.966,95	1,93
Trasferimenti di capitale da altri enti del settore pubblico	0,00	0,00	0,00